

Lanugo300 Dimmelhető LED lámpatest használati utasítás és jótállási jegy




www.TerrariumControl.com

info@TerrariumControl.com

Tartalomjegyzék

Tartalomjegyzék	2
Biztonsági előírások	3
Jótállással kapcsolatos (garanciális) feltételek	4
Jótállási jegy	5
Újrahasznosítás	6
Felépítés és alkalmazási területek	7
Üzembe helyezés lépései	8
Kiegészítő rögzítések (választható)	9
A termék fő méretei	10

Köszönjük, hogy a mi termékünket választotta! Kérjük, hogy figyelmesen olvassa el a tájékoztatót a használatba vétel előtt!



Biztonsági előírások

Kérjük, szigorúan tartsa be az alábbiakat:

- A lámpatest nem tartalmaz felhasználó által javítható részeket. Soha ne szedje szét a lámpatestet! Javítást a készüléken csak megfelelő szakember végezhet!
- Ne nézzen közvetlenül a lámpák fényébe!
- A lámpatest csak beltéri használatra alkalmas, víz alatt, nedves helyiségekben és magas páratartalom mellett nem használható!
- Ne használja a lámpatestet gyúlékony anyag közelében!
- Ne távolítsa el a készülék burkolatát!
- Ha a berendezés megsérül, ne használja tovább! Sérült lámpákat haladéktalanul cserélni kell.
- Kezelje gondosan a készüléket, és mindig rendeltetésszerűen használja! Óvja az ütdéstől, rázkódástól, leeséstől, mert megsérülhet, vagy nem rendeltetésszerűen fog működni!
- A tisztítást áramtalanított (kihúzott tápkábel) állapotban végezze! Ne használjon erős vegyszereket a tisztításnál! Tisztítsa enyhén nedves törölkendővel, kíméletesen!
- Amennyiben a megvilágított terráriumban végez karbantartást, mindenképpen áramtalanítsa a lámpatestet!
- Ne takarja le a lámpatestet!
- Használat közben felmelegszik. Ne érintse meg működés közben vagy kikapcsolás után azonnal!
- Amennyiben a lámpatest bármely része nedves lesz, azonnal áramtalanítsa!
- Csak a lámpatesthez kapott adaptert használja!

Nem megengedett a mostoha körülmények között való használat. Ilyen körülmények:

- a rá irányított víz (csepegő vagy fröccsenő),
- a levegő túl magas páratartalma (>95%),
- túl magas környezeti hőmérséklet (>40°C),
- nagy mennyiségű por és éghető gázok, gőzök és oldószerek jelenléte,
- 220...240V AC tartományon kívül eső feszültség,
- 50...60 Hz tartományon kívül eső frekvencia.

A fentiekől eltérő használat nem megengedett, mert a készülék tönkremenetelét eredményezheti, ezen kívül rövidzár, tűz, áramütés stb. veszélyét is magában rejt.

A szakszerűtlen kezelésemből, vagy a biztonsági előírások be nem tartásából eredő anyagi vagy személyi károkért nem vállalunk felelősséget. Biztonsági és engedélyezési (CE) okokból tilos a készülék önkéntes átalakítása és/vagy megváltoztatása. Ha kétsége van a készülék működésmódja, biztonsága vagy csatlakoztatása felől, forduljon szakemberhez.

Korlátozások: a gyártó fenntartja a jogot jelen dokumentum előzetes bejelentés nélküli megváltoztatására. A gyártó nem vállal felelősséget a nem rendeltetésszerű használat esetére!

Jótállással kapcsolatos (garanciális) feltételek

A TerrariumControl a termékeire a vásárlástól számítva 12 hónap jótállást (garanciát) és 24 hónap szavatosságot vállal, melyek kezdete a vásárlás időpontja.

Kérjük őrizze meg a vásárlást igazoló számlát és a termékhez kapott Jótállási jegyet. Probléma esetén ezek hiányában nem tudja érvényesíteni a jótállást és a szavatosságot!

A készülék egyetlen részét sem szabad megváltoztatni, vagy átalakítani. Feltétlenül tartsa be a biztonsági előírásokat! A kezelési utasítás figyelmen kívül hagyásából származó károkra vagy a biztonsági figyelmeztetésektől eltérő használat nem adhat okot jótállási (garanciális), szavatossági követelésre.

További információ az Európai Unió hivatalos honlapján található:

https://europa.eu/youreurope/citizens/consumers/shopping/guarantees-returns/index_hu.htm

Jótállási jegy

Vállalkozás neve	Karsai Zoltán egyéni vállalkozó
Vállalkozás címe	2800 Tatabánya, Béla király körtér 12. 4/3
Termék megnevezése	LED lámpatest
Termék típusa	Lanugo300
Termék sorozatszám	
Vásárlás időpontja	
Pecstét, aláírás	

A jótállás időtartama a vásárlás időpontjától számított 12 hónap.

A szavatosság időtartama a vásárlástól számított 24 hónap.

észlelt hiba leírása	bejelentés ideje	kijavítás ideje	kicserélés ideje
pecsét, aláírás			

észlelt hiba leírása	bejelentés ideje	kijavítás ideje	kicserélés ideje
pecsét, aláírás			

észlelt hiba leírása	bejelentés ideje	kijavítás ideje	kicserélés ideje
pecsét, aláírás			

Újrahasznosítás

A terméket újrahasznosításakor az európai előírásoknak megfelelően kell kezelni a környezetre gyakorolt hatás minimalizálása érdekében (2002/96/EK irányelv). További információért kérjük, lépjen kapcsolatba helyi vagy regionális hulladékkezelővel. Az olyan elektronikus termékek, amelyek nem szerepelnek a szelektív hulladékkezelésben, veszélyesek lehetnek a környezetre és az emberre.



Felépítés és alkalmazási területek

A **Lanugo300** lámpatest alkalmas terráriumok nappali megvilágítására. Ez mellett éjszakai megvilágításra vagy a növényi növekedést serkentő fény kibocsátására (típustól függően) készült. Az alumínium burkolatnak köszönhetően hosszú élettartammal rendelkezik.

A tápegység 230 V~ / 50 Hz hálózatra csatlakoztatható, és 12 V egyen feszültséget ad le maximum 24W villamos teljesítménnyel.



A tervezésnél a különböző megvilágítások maximális hatékonyságát helyeztük előtérbe a megjelenés és a biztonság figyelembevételével. Ennek érdekében úgy terveztük meg, hogy rendeltetészerű használat mellett a maximális hőmérséklete nem okoz égési sérülést.

A jó hőelvezetés növeli a fényforrás élettartamát és garantálja, hogy a lámpa nem melegíti a terráriumot. A keletkező hő a terráriumon kívül felfelé lesz elvezetve.

Bekapcsoláskor a lágyindítás biztosítja, hogy a megvilágított területen élő állatot ne érje hirtelen fényhatás.

A nyomógomb segítségével beállítható a kívánt fényerő és fénytípus. Típustól függően választható nappali és éjszakai megvilágítás, valamint a nappali világítás és növény növekedést serkentő összeállítás is, a különböző méretű terráriumokhoz.

Áramkimaradás után automatikusan az utolsó beállítással indul újra.

Az egyes fényforrás be- és kikapcsolási ideje függ az állat igényeitől illetve a kiválasztott állat típusától. Kérjük, használat előtt tájékozódjon a tenyésztőnél vagy az eladónál! A nem megfelelően megválasztott fényforrás az állat ehhez kapcsolódó szükségleteit nem képes biztosítani, szélsőséges esetben az állat elpusztulhat!

Az fény fémhálón vagy sűrűn perforált fémlemezen keresztül elveszítheti hatékonyságát. Ezért ajánlott nyitott vagy üvegtetős terráriumhoz. Szükség esetén tájékozódjon a terrárium gyártójánál, az állat tenyésztőjénél vagy az eladónál.

Üzembe helyezés lépései

- Válassza ki a környezetnek leginkább megfelelő rögzítési módot. Üveg vagy perforált felületekre a **szabadonálló**, felül nyitott környezetben az **állítható vagy a felfüggesztett** rögzítés ajánlott. (Az állítható láb és a felfüggesztéses rögzítési mód külön vásárolható meg.)
Ügyeljen a választott rögzítési mód stabilitására!

- Csatlakoztassa a hálózati adapter kábel végét a lámpához.


(Csatlakoztatás után a lámpa azonnal bekapcsolhat, ne nézzen közvetlenül a fényforrásba, mert az erős fénye hosszú távon károsíthatja a szemét!)



- Rögzítse a kábelt az alábbi módon:



- Helyezze a terrárium tetejére az előkészített lámpatestet úgy, hogy a fényforrások lefelé világítsanak. Amennyiben szükséges, ellenőrizze a lámpatest alján levő szilikon korongok (szilikon gumi) helyzetét. Ez biztosítja a lámpatest megfelelő tapadását a terráriumra.
- Csatlakoztassa a hálózati adaptert az aljzatba.
- A nyomógomb segítségével válassza ki a terráriumi környezet igényeinek megfelelő fénytípust és fényerősséget.



- Ne feledkezzen meg a lámpa fényeinek be- és kikapcsolását a terráriumi környezet igényeihez igazítani. Tájékoztódjon a kereskedőnél vagy a tenyésztőnél.

Kiegészítő rögzítések (választható)

A kiegészítő rögzítések arra szolgálnak, hogy megkönnyítsék a lámpa rögzítését abban az esetben, ha az nem közvetlenül a terrárium tetejére kerül.

Több kiegészítő opció egyidejűleg nem használható. Ilyen igény esetén forduljon a gyártóhoz!

- **S opció**

Felső felfüggesztéshez kialakított acél sodronyos rögzítés.(1 pár)

150 cm rögzítési magasságig fokozatmentesen állítható.

Tető nélküli terráriumhoz is használható.

(A kiegészítő rögzítést az ár nem tartalmazza, külön vásárolható meg!)



- **T opció**

Fokozatmentesen állítható porfestett fém tartóláb.
35-50 cm terrárium szélességig fokozatmentesen állítható.


Tető nélküli terrariumhoz is használható.

(A kiegészítő rögzítést az ár nem tartalmazza, külön vásárolható meg!)

- **H opció**

Hosszirányban kapcsol össze két Lanugo300 LED terméket, növelve ezzel a fényerőt és a megvilágított terület hosszát.

(A kiegészítőt az ár nem tartalmazza, külön vásárolható meg!)




- **V opció**

Két (vagy több) Lanugo300 LED termék összekapcsolható a hosszabbik oldal mentén a káblerögzítő kivágások segítségével, növelve ezzel a fényerőt és a megvilágított területet.

A kivágásoknál 2 db M3x8 csavarral (+alátét és anya) rögzíthetőek egymáshoz a lámpák.

(A kiegészítőt az ár nem tartalmazza, külön vásárolható meg!)



A termék fő méretei

